


Anykščių r. Svėdasų Juozo Tumo-Vaižganto gimnazija

**Mokymosi pasiekimų
1-4, 5-8, Iq-IVq
palyginamoji analizė.**

**Ž. Semaškienė, direktoriaus pavaduotoja ugdymui
2015-08-31**


Mokinių skaičius 2014-2015 m.m.:

245 mokiniai



1-4 klasės

44 mok.




5-8 klasės

93 mok.



9 – 12 klasės

108 mok.



Besimokančių pagal INDIVIDUALIZUOTAS programas skaičius/proc.

1-4 klasės

3 / 6.8 %

5-8 klasės

7 / 7.5 %

Ig – IIg klasės

4 / 7%



Besimokančių pagal PRITAIKYTAS programas skaičius/proc.

1-4 klasės

6 / 14 %

5-8 klasės

12 / 13 %

Ig – IIg klasės

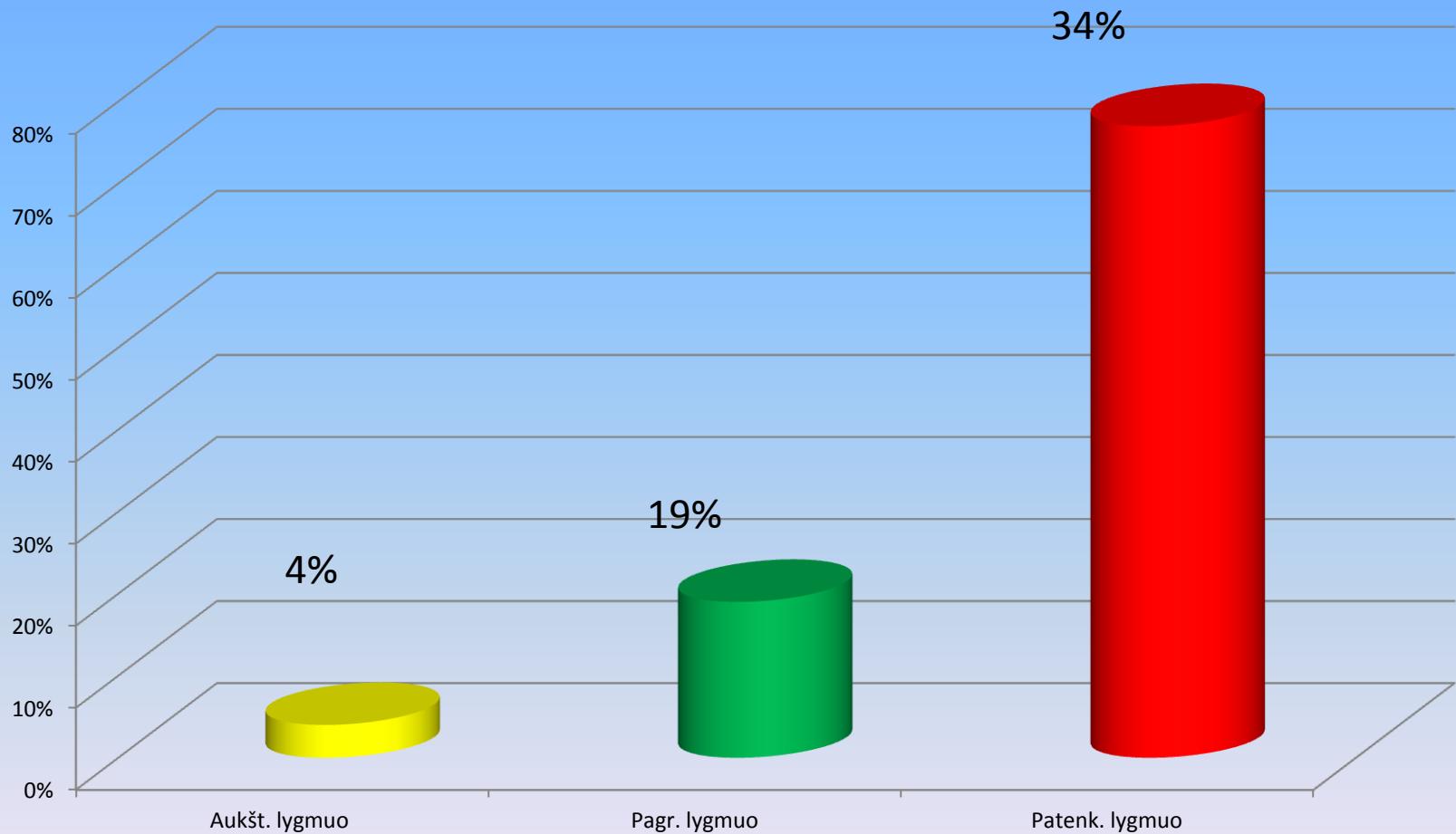
3 / 5%



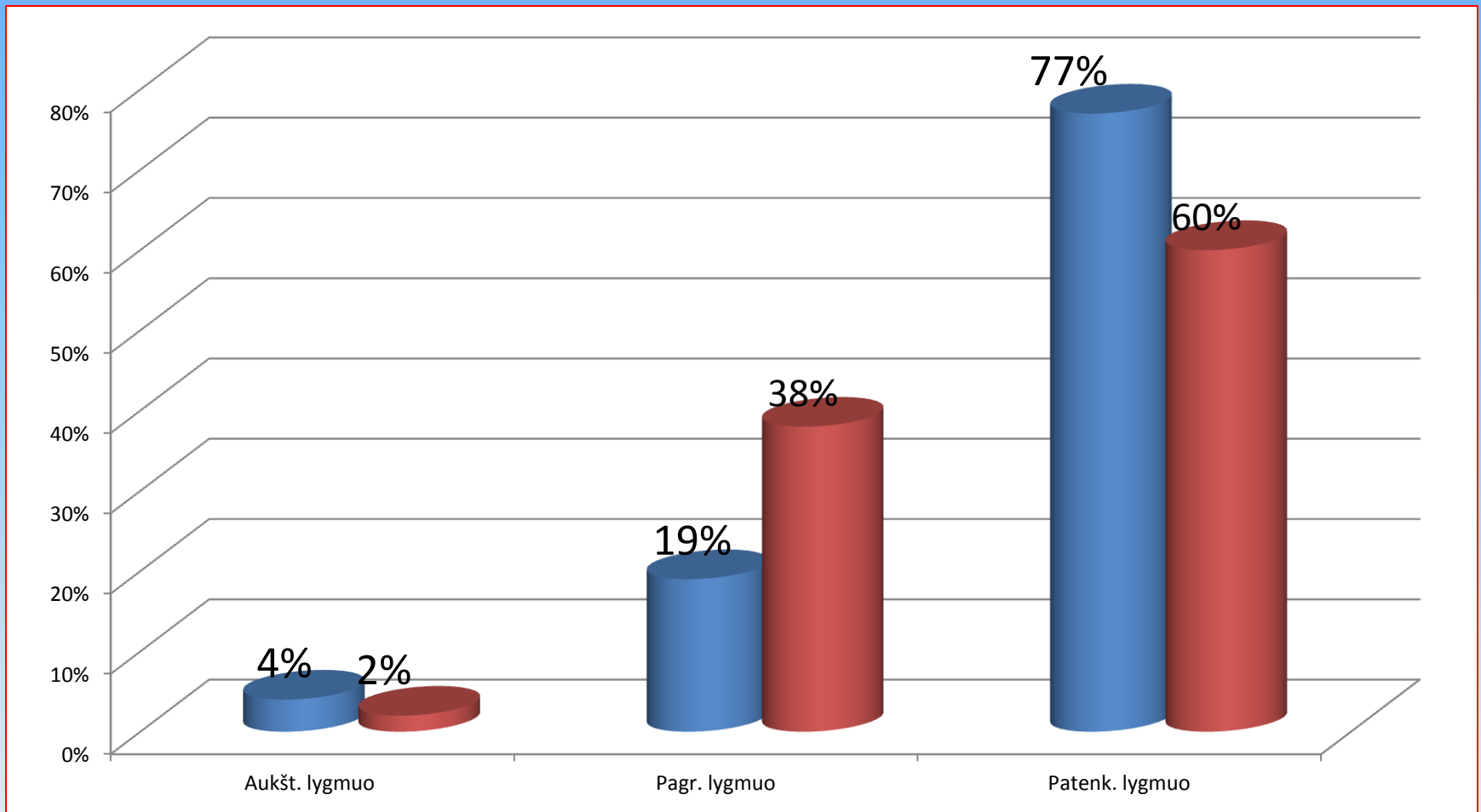
1-4 kl. mokinių pasiekimai pagal lygmenis (proc.)

Mokslo metų pradžia/pabaiga	Aukšt. lygmuo				Pagr. lygmuo				Patenk. lygmuo			
	1 kl.	2 kl.	3 kl.	4 kl.	1 kl.	2 kl.	3 kl.	4 kl.	1 kl.	2 kl.	3 kl.	4 kl.
I tr.	0%	8%	20%	0%	43%	43%	34%	44%	57%	49%	46%	56%
2014-2015 m.m. pabaiga	0%	17%	20%	0%	60%	50%	40%	38%	40%	33%	40%	62%
POKYTIS	-	+9	-	-	+17	+7	+6	-6	-17	-16	-6	+6

1-4 kl. mokinių pasiekimai pagal lygmenis (proc.)



1-4 kl. mokinių ugdymosi pasiekimų palyginimas: m.m. pradžia / m.m. pabaiga



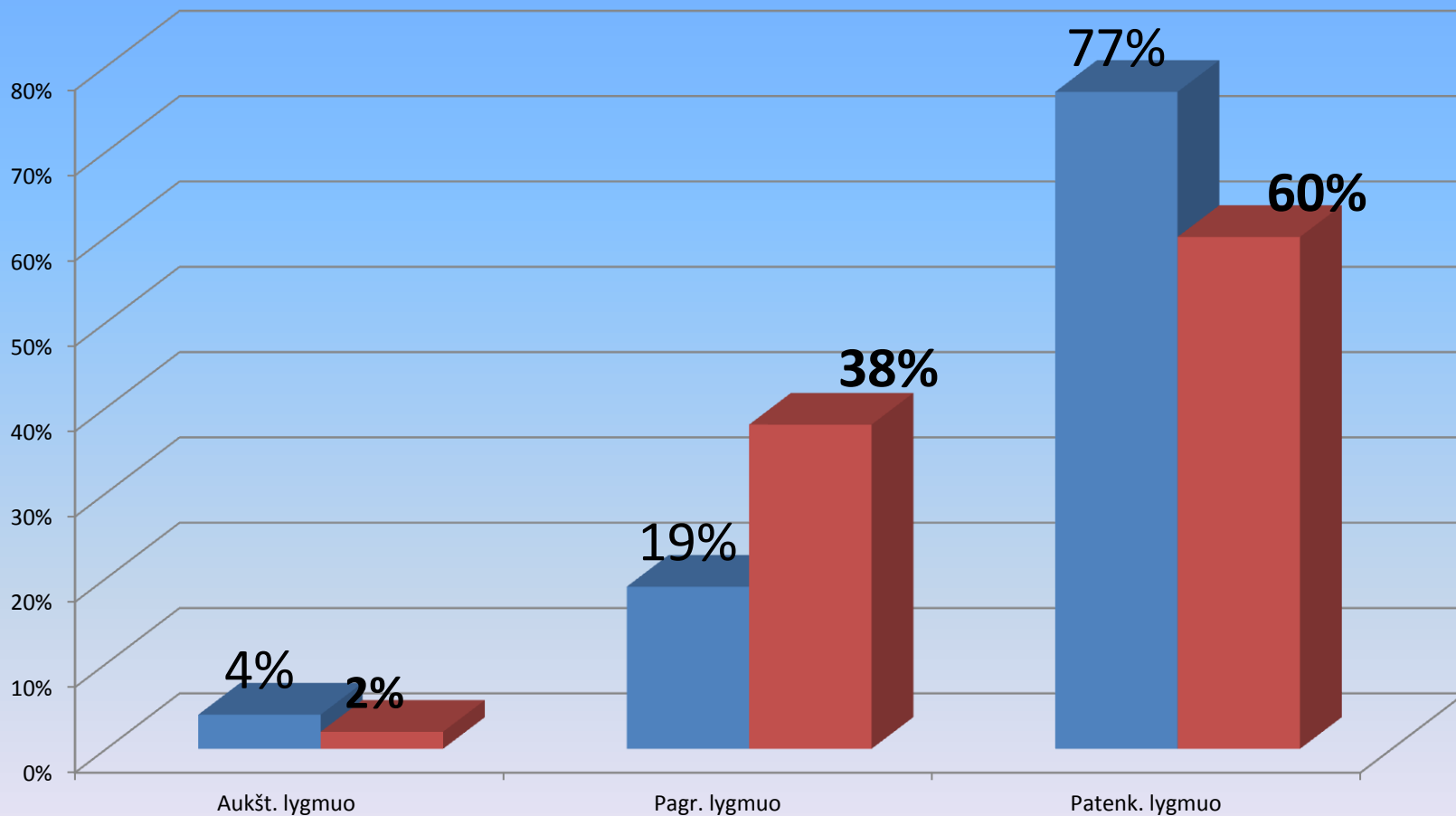
4 kl. mokinių m.m. rezultatų ir standartizuotų testų rezultatų palyginimas (proc.)

	Nepasiektas patenk. arba spec. por. mokinys Met./test.	Patenkinamas Met./test.	Pagrindinis Met./test.	Aukštesnysis Met./test.
Matematika	6.2/0	50/12.5	43.8/62.5	0/25
Skaitymas	6.2/0	50/18.8	43.8/68.8	0/6,2
Rašymas	6.2/28.6	50/57.1	43.8/14.3	0/0
Pasaulio pažinimas	6.2/0	31/0	56/78.6	0/21.4

5-8 kl. mokinių pasiekimai (proc.) pagal lygmenis

Mokslo metų pradžia/pabaiga	Aukšt. Lygmuo				Pagr. Lygmuo				Patenk. Lygmuo			
	9-10				6-10				5-4			
	5 kl.	6 kl.	7 kl.	8 kl.	5 kl.	6 kl.	7 kl.	8 kl.	5 kl.	6 kl.	7 kl.	8 kl.
I tr.	0%	0%	12%	5%	27%	25%	44%	39	73%	75%	44%	56%
2014-2015 m.m. pabaiga	0%	0%	0%	8%	44%	25%	45%	36%	56%	75%	55%	56%
POKYTIS	0	0	-12	+3	+17	0	+1	-3	-17	0	+11	0

5-8 kl ugdomosi pasiekimų palyginimas: m.m. pradžia / m.m. pabaiga



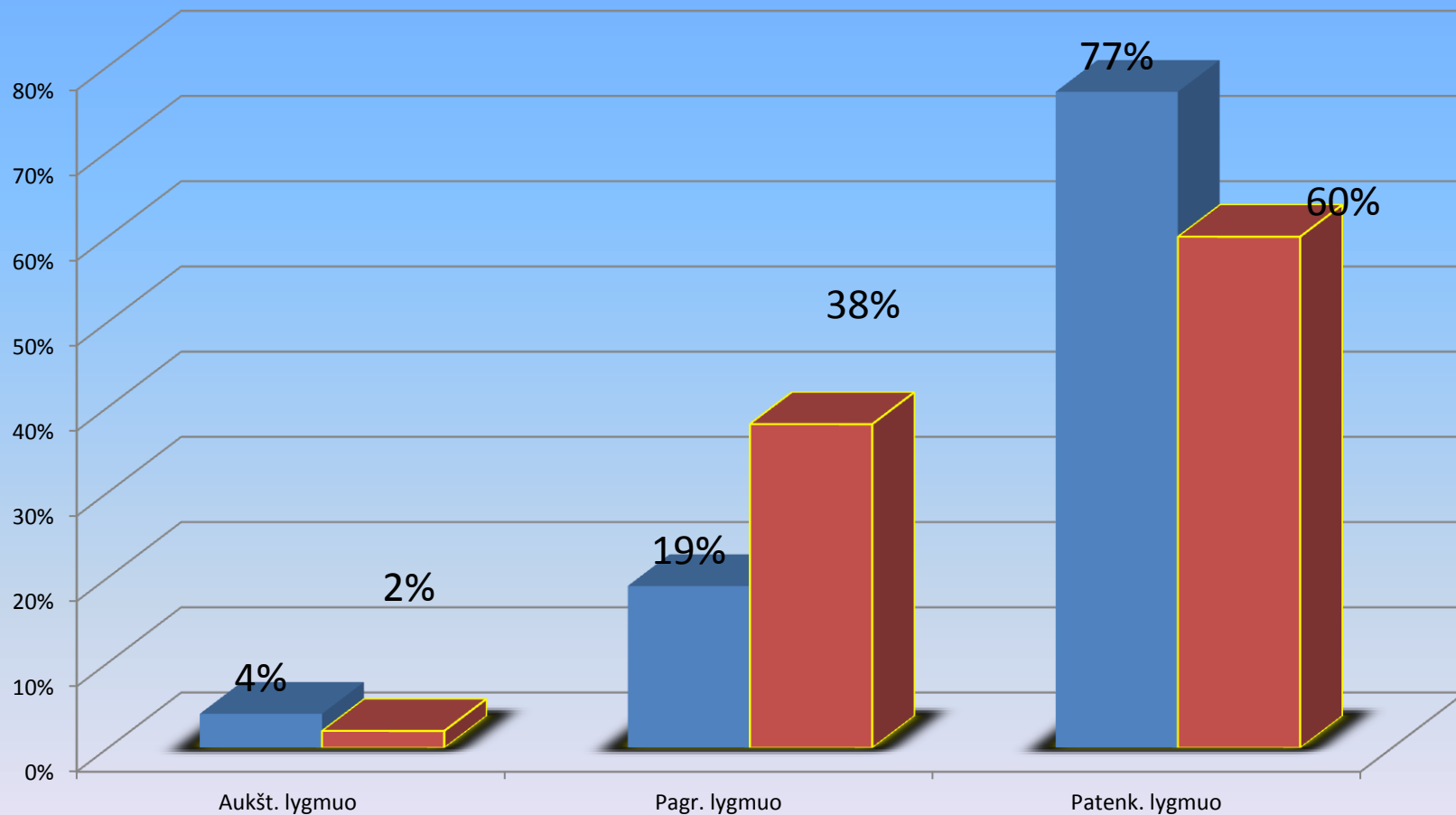
8 kl. mokinių m.m. rezultatų ir standartizuotų testų rezultatų palyginimas (proc.)

	Nepasiektasp atenk. arba spec. por. mokinys Met./test.	Patenkina- mas Met./test.	Pagrindinis Met./test.	Aukštesnysis Met./test.
Matematika	10.2/8.3	29.2/22.2	47.8/25.1	12.8/44.4
Skaitymas	10.2/0	38.4/32.4	43.7/47.1	7.7/20.6
Rašymas	10.2/11.4	38,4/71.4	43.7/14.3	7.7/2.9
Gamtos mokslai	-/0	-/9.1	-/6.3	-/27.3
Socialiniai mokslai	-/8.8	-/5.9	-/35.3	-/50

Ig-IVg kl. mokinių pasiekimai (proc.)

Mokslo metų pradžia/pabaiga	Aukšt. lygmuo				Pagr. lygmuo				Patenk. lygmuo			
	Ig kl.	Ilg kl.	IIIg kl.	IVg kl.	Ig kl.	Ilg kl.	IIIg kl.	IVg kl.	Ig kl.	Ilg kl.	IIIg kl.	IVg kl.
I tr./I pusm.	0%	2%	12%	0%	16%	24%	8%	27%	82%	74%	68%	73%
									2%ne pat.		12% nepat	
2014-2015 m.m. pabaiga	4%	0%	8%	0%	12%	26%	8%	29%	84%	74%	84%	71%
POKYTIS	+4	-2	-4	0	-4	+2	0	+2	+2	0	+4	-2

Ig-IVg kl. ugdymosi pasiekimų palyginimas: m.m. pradžia / m.m. pabaiga



PAMOKŲ LANKOMUMAS pradinėse klasėse

KLASĖS	Praleista pamokų iš viso	Tenka 1 mokiniui	Nepateisintos pamokos/tenka 1 mok
1 kl.	156	26	0
2 kl.	503	41.9	0
3 kl.	265	26.5	5/0.5
4 kl.	245	15.3	
Iš viso 1-4 kl.	1169	26.5	5/0.11

PAMOKŲ LANKOMUMAS 5-8 klasėse

KLASĖS	Praleista pamokų iš viso	Tenka 1 mokiniui	Nepateisintos pamokos/tenka 1 mok
5 kl.	197	10.9	0
6 kl.	381	21.1	0
7 kl.	287	15.9	0
8a kl.	506	25.3	200/10
8b kl.	547	28.7	128/6.7
Iš viso 5-8 kl.	3836	20,4	3.3

PAMOKŲ LANKOMUMAS I^g-IV^g klasėse

KLASĖS	Praleista pamokų iš viso	Tenka 1 mokiniui	Nepateisintos pamokos/tenka 1 mok
I ^g kl.	939	36.1	357/13.7
II ^{ag} kl.	310	19.4	49/3
II ^{bg} kl.	458	30.5	85/5.7
III kl.	878	32.5	99/3.7
IV kl.	923	36.9	203/8.5
Iš viso 5-8 kl.	3508	31.1	793/6.9

Bendra pamokų lankomumo statistika

IŠ VISO PRALEISTA
PAMOKŲ

8513

TENKA 1 MOKINIUI

34.7

NEPATEISINTA
PAMOKŲ/TENKA 1
MOKINIUI

1126 / 4.6

