



BE, PUPP ir metinių rezultatų lyginamoji analizė

**Anykščių r. Svėdasų Juozo Tumo-Vaižganto
gimnazija**

Direktoriaus pavaduotoja ugdymui

Aina Tumienė

2016-08-31

Pranešimo tikslai

- Aptarti 1-8, I-IV gimnazijos klasių mokinių 2015-2016 m.m. ugdymosi pasiekimus.
- Pristatyti brandos egzaminų, PUPP ir standartizuotų testų rezultatų lyginamąją analizę.
- Aptarti mokinių pamokų lankomumą.

Pranešimo informacijos šaltinis –

- 2015-2016 m.m. el. dienyno TAMO ataskaitų duomenys, egzaminų ir PUPP protokolai, standartizuotų testų ataskaitos.

Mokinių skaičius gimnazijoje 2015-2016 m.m. pabaigoje:

223 mokiniai

1-4 klasės

45 mok.

I – IV
gimnazijos
klasės

108 mok.

5-8 klasės

70 mok.

Besimokančių pagal INDIVIDUALIZUOTAS programas skaičius/proc. nuo koncentro

1-4 klasės

4 / 9 %

5-8 klasės

4 / 6 %

I-II gimnazijos
klasės

7 / 12 %

Besimokančių pagal PRITAIKYTAS programas skaičius/proc. nuo koncentro

1-4 klasės

10 / 22 %

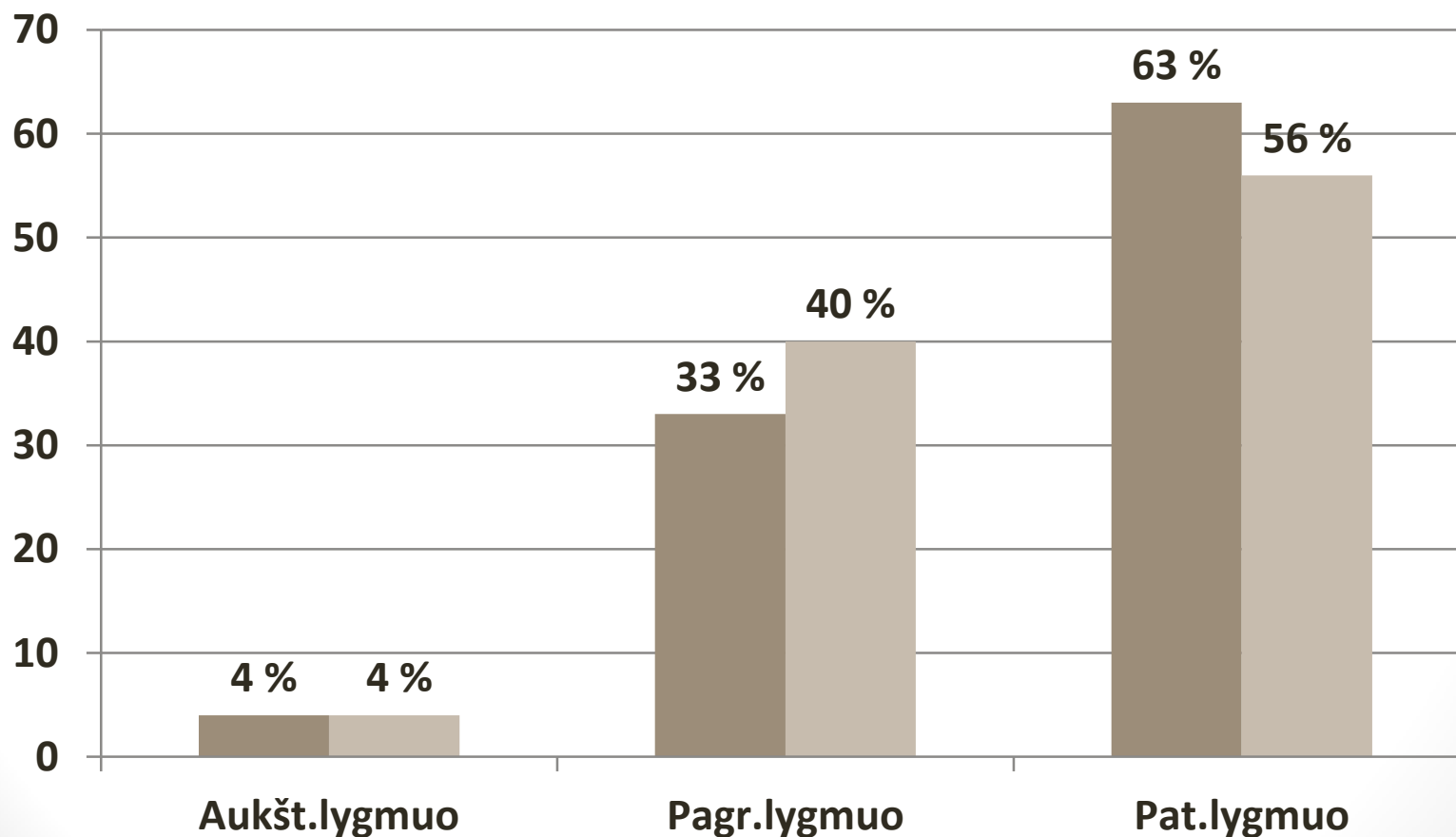
5-8 klasės

16 / 23%

I-III
gimnazijos
klasės

5 / 8 %

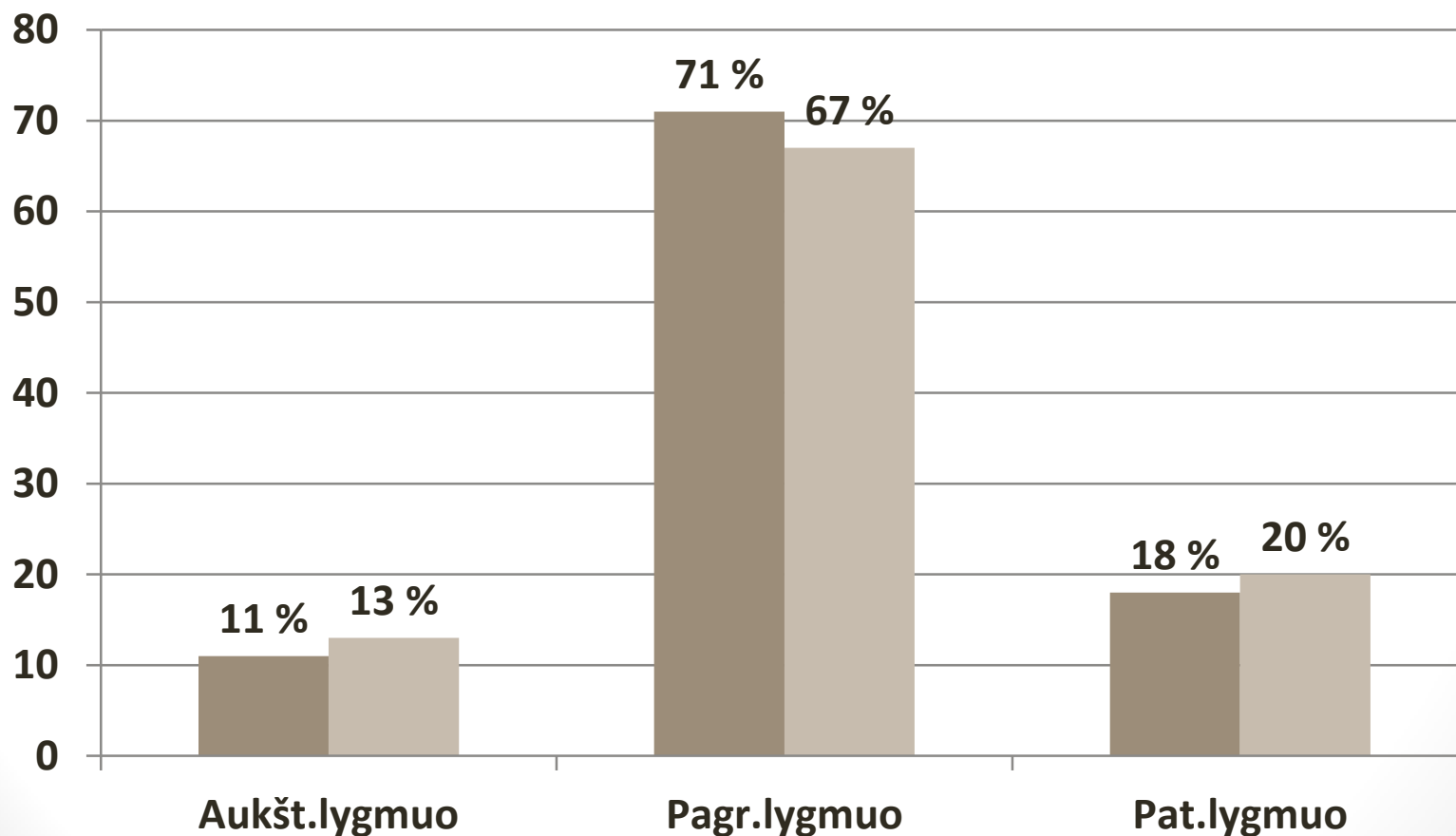
1-4 kl. mokinių pasiekimai pagal lygmenis (% nuo koncentro) m.m. pradžioje ir pabaigoje



4 kl. mokinių m.m. rezultatų ir standartizuotų testų rezultatų palyginimas

Dalykas / mokinių skaičius	Nepatenk. Met./test.	Patenkinamas Met./test.	Pagrindinis Met./test.	Aukštesnysis Met./test.
Matematika	0 / 0	6 / 1	5 / 10	0
Skaitymas	0 / 0	7 / 0	2 / 4	2 / 3
Rašymas	0 / 0	7 / 4	2 / 3	1 / 2
Pasaulio pažinimas	0 / 0	4 / 0	5 / 7	2 / 3

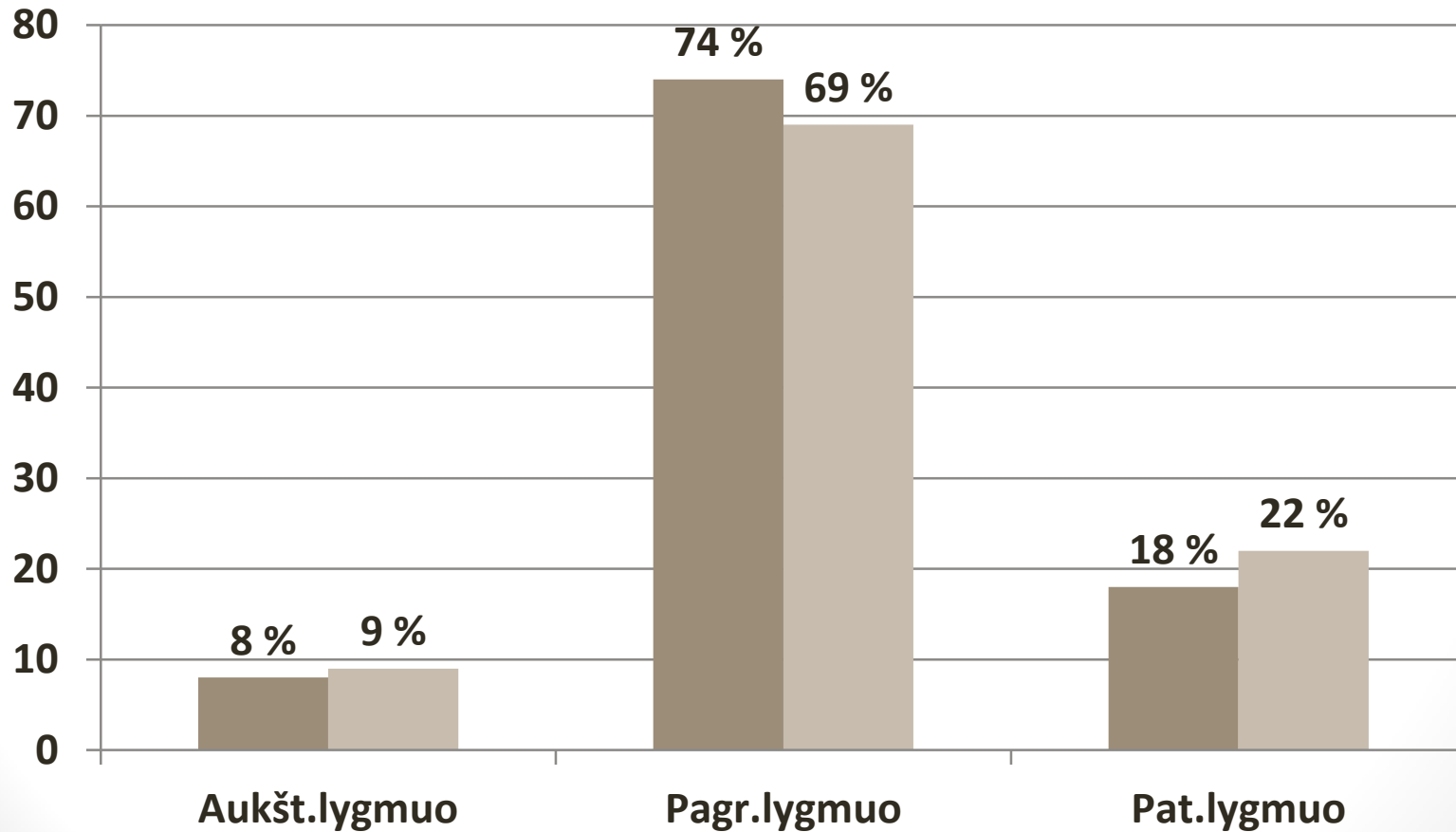
5-8 kl. mokinių pasiekimai pagal lygmenis (% nuo koncentro) m.m. pradžioje ir pabaigoje



8 kl. mokinių m.m. rezultatų ir standartizuotų testų rezultatų palyginimas

Dalykas / mokinių skaičius	Nepatenk.	Patenkinamas	Pagrindinis	Aukštesnysis
	Met./test.	Met./test.	Met./test.	Met./test.
Matematika	0 / 0	10 / 7	8 / 3	1 / 2
Skaitymas	0 / 0	9 / 4	7 / 5	3 / 5
Rašymas	0 / 0	9 / 7	7 / 7	3 / 2
Socialiniai mokslai	- / 0	- / 2	- / 9	- / 3
Gamtos mokslai	- / 0	- / 4	- / 7	- / 3

I-IV gimn. kl. mokinių pasiekimai pagal lygmenis (% nuo koncentro) m.m. pradžioje ir pabaigoje



Ilg kl. metinių ir PUPP rezultatų palyginimas

Dalykas / mokinių skaičius	Nepatenk. (met./PUPP)	Patenk. (met./PUPP)	Pagrindinis (met./PUPP)	Aukštesnysis (met./PUPP)
Lietuvių k.	0 / 1	14 / 13	8 / 8	2 / 2
Matematika		13 / 13	10 / 10	1 / 1

2016 m. VBE rezultatai

Dalykai	Laikiu- siųjų sk.	Neišlaikė (sk./%)	16-35 (sk./%)	36-85 (sk./%)	86-99 (sk./%)	100 (sk./%)
Anglų k.	10	-	6 / 60 %	4 / 40 %	-	-
Geografija	2	-	1 / 50 %	1 / 50 %	-	-
Istorija	6	-	5 / 83 %	1 / 17 %	-	-
IT	2	-	1 / 50 %	1 / 50 %	-	-
Matematika	5	1 / 20 %	-	3 / 60 %	1 / 20 %	-
Lietuvių kalba ir literatūra	11	2 / 18,1 %	5 / 45,5 %	4 / 36,4 %	-	-
Biologija	3	-	1 / 33,3 %	1 / 33,3 %	1 / 33,3 %	-

2016 m. MBE rezultatai

Egzaminas	Laikiu- siųjų sk.	7 (sk./%)	8 (sk./%)	9 (sk./%)	10 (sk./%)
Technologijos	14	1 / 7	5 / 36	6 / 43	2 / 14

Egzaminas	Laikiu- siųjų sk.	Neišlaikė (sk./%)	4 (sk./%)	5 (sk./%)	6 (sk./%)
Lietuvių k. ir literatūra	14	1 / 7	4 / 29	7 / 50	2 / 14

2015-2016 m.m. pamokų lankomumas

Klasė	Praleista iš viso	Iš jų nepateisinta
1	169	0
2	82	0
3	105	0
4	425	19
5	345	7
6	232	0
7	365	7
8	751	117
Iag	721	250
Ibg	579	51
Ilg	751	83
IIIg	427	0
IVg	1023	83
Iš viso (tenka 1 mok.):	5975	617

Bendra pamokų lankomumo statistika

IŠ VISO PRALEISTA
PAMOKŲ per m.m.

5975

TENKA
1 MOKINIUI

28

NEPATEISINTA
PAMOKŲ /
TENKA 1
MOKINIUI

617 / 3

Nutarimo projektas

1. Sutelkti dėmesį pamokai: aktyvus mokymasis, individualizuotos užduotys pagal mokinio gebėjimus, suplanuota ir iš anksto mokiniams žinoma ugdymo(si) kontrolė.
2. Iki rugsėjo 15 d. atnaujinti ir pradėti vykdyti mokinių individualios pažangos fiksavimo ir stebėsenos tvarką gimnazijoje.

*Išlieka ne tie, kurie patys stipriausi,
ir net ne tie, kurie patys protingiausi.
Išlieka tie, kurie geriausiai sugeba
prisitaikyti prie greitai kintančios aplinkos...*

Č. Darvinas