

### Rekomenduojama literatūra:

#### Knygos:

Knygelė priešmokyklinukui

Česlovas Navakas Raidės ir skaičiai užduotys 6 metų vaikams

✓ Loreta Barzdonytė-Morkevičienė . „Kalbos ugdymas“




✓ **Žaidimai:**

✓ Raimonda Kirvėlienė, Galina Danilienė “Taisyklingai tark garsus S,Z,Š,Ž žodžiuose. Žaisk ir keliauk”;

✓ Irena Kazymirkienė “Abėcėlė Dėlioju raideles, skaitau žodelius”

✓ Irena Kazymirkienė” Tariu ir rašau R. Žaidžiu domino ir mokausi”

✓



Anykščių r. Svėdasų Juozo Tumo- Vaižganto

gimnazija

medžiagą paruošė logopedė metodininkė

Raimonda Kirvėlienė

## REKOMENDACIJOS TĖVAMS, GLOBĖJAMS

# Kaip ir kur

# ugdyti

# vaiko

# kalbinius įgūdžius

## ***Kaip ir kur ugdyti vaiko kalbą?***

- visada išklauskite vaiką.
- žaiskite su vaiku ir skatinkite kartoti pasakytus žodžius, pavadinkite, apibūdinkite daiktus, veiksmus.
- turtinkite vaiko žodyną paklauskami, koks yra daiktas ( pagal spalvą, dydį, formą, skonį ir kt. ypatybes).
- vartykite knygutes, rodykite paveikslėlius (išsiaiškinkite Kas čia? Koks? Su kuo? Ką veikia? Kaip? Kur?)



## ***Kalbėkitės, kai:***

- einate su vaiku į darželį, mokyklą ( stebėkite ir aptarkite augalus, paukščius, žmones, jų nuotaikas, aprangą, pravažiuojančias transporto priemones, oro pasikeitimus gamtoje.
- kai dirbate įvairius buitines darbus:
- gaminatė valgį.
- dirbate sode ar darže.
- maudote vaiką.
- tvarkote namus.
- skalbimui ruošiate drabužius.
- taisote drabužius (siuvate sagą, lopote kelnes ir kt.) Aiškinkite su kokiais įrankiais dirbate, koku nuoseklumu tai atliekate, ką padarote ir kokią naudą jūsų atliktas darbas turi visai šeimai.
- kai rengiatės su vaiku į lauką vartokite teisingas sąvokas: kelnes maunamės, batus aunamės, suknelę velkamės, kepurę dedamės, šaliką rišamės ir t.t.

## ***Lavinkite vaikų smulkiąją motoriką***

( pirštų judesius), nes ji aktyvina kalbos centrų veiklą:

- leiskite vaikui pačiam užsisegti striukės ar megztinio sagas, užtraukti užtrauktukus, užsirišti batus.
- namuose skatinkite atlikti įvairius darbelius iš spalvoto popieriaus leiskite jį karpyti, lankstyti, klijuoti.
- lipdyti iš plastilino. Dirbti su gamtine medžiaga.
- verkite „ karolius“ iš uogų, lapų, sagų.
- piešti vaiką skatinkite su spalvotais pieštukais.

Visi kasdieninio gyvenimo namuose momentai sudaro situacijas, kurios palankios bendrauti kalba su savo vaiku: žaisti įvairius žaidimus, deklamuoti eilėraščius, dainuoti daineles, tai lavina atmintį, plečia žodyną, ugdo meninius gebėjimus.

## ***Įsidėmėkite, kad su vaiku reikia:***

- kalbėti lėtai ir aiškiai.
- taisyklingai kirčiuoti.
- „nenukąsti“ žodžių galūnių.
- leiskite vaikui daiktus paliesti, jei galima paragauti ar pauostyti.
- sekite pasakas ir mokykite to vaikus.
- nepamirškite vaikų paklausti, ar viską suprato.
- kantriai išsiaiškinkite nesuprantamus žodžius.



## ***Pats svarbiausias patarimas ugdant vaiko kalbą:***

***nepamirškite vaiko  
pagirti ir paskatinti  
kalbėti taisyklingai  
ir raiškiai!***